
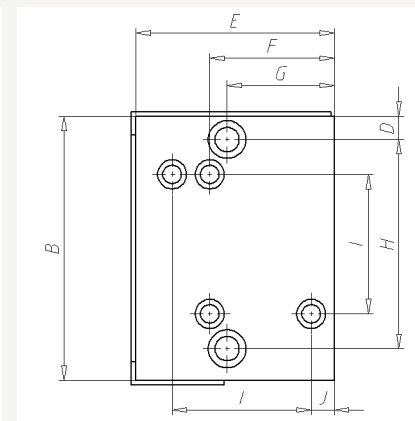
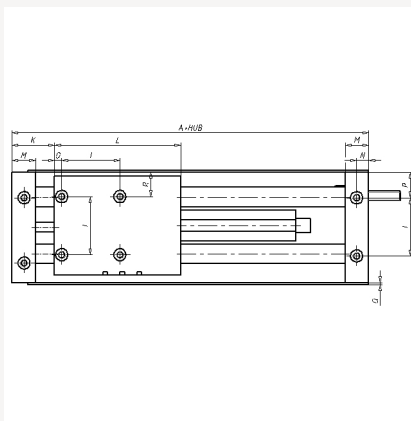
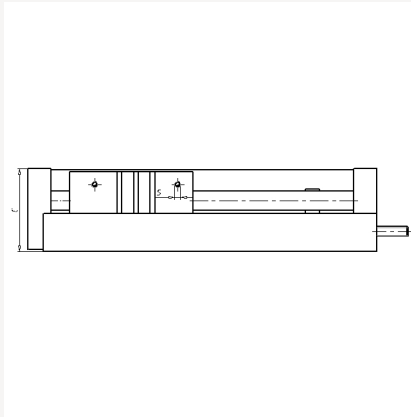


- **Lineareinheit LEV-K-K-6-20 für vertikalen Einbau mit abgedichteter Kugelführung**



■ **Lineareinheit LEV-K-K-6-20 für vertikalen Einbau mit abgedichteter Kugelführung**



■ **Lineareinheit LEV-K-K-6-20 für vertikalen Einbau mit abgedichteter Kugelführung**

TYP	ARTNR	HUB	A	B	C	D	E	F	G	H	I	J	K	L	M	N	O	P	Q	R	S
LEV-K-K-6-20-60-H-NI	216789	0,60	174	91	70	8	68.5	43	37	72	48	8	35	104	19.5	10	6	21	1.5	20	M5
LEV-K-K-6-20-120-H-NI	216784	0,120	174	91	70	8	68.5	43	37	72	48	8	35	104	19.5	10	6	21	1.5	20	M5
LEV-K-K-6-20-180-H-NI	216786	0,180	174	91	70	8	68.5	43	37	72	48	8	35	104	19.5	10	6	21	1.5	20	M5
LEV-K-K-6-20-240-H-NI	216787	0,240	174	91	70	8	68.5	43	37	72	48	8	35	104	19.5	10	6	21	1.5	20	M5
LEV-K-K-6-20-300-H-NI	216788	0,300	174	91	70	8	68.5	43	37	72	48	8	35	104	19.5	10	6	21	1.5	20	M5